



OJOS  
AZULES

## **Libertad para crear**


¿Qué quieres aprender? Elige tu técnica!  
Cuando empieces tus clases, podemos charlar  
sobre aquello que te interesa más.  
A partir de ahí, haremos explicaciones y propuestas  
de ejercicios de dibujo y color adaptadas a ti.



## **DIBUJO**

Es la base de todo. Si nunca has dibujado, empezaremos por el principio: encaje, sombreado y proporción. Haremos ejercicios alrededor de 4 temas básicos: retrato, paisaje, arquitectura y elementos vegetales en distintos tipos de papeles.

**LÁPIZ**  
**CARBONCILLO**  
**TINTA**  
**LÁPICES GRASOS**  
**GRAFITO ACUARELABLE**  
**PASTEL**




La técnica perfecta para jugar con el color y empezar a usar los pinceles.

Te vamos a explicar paso a paso cómo empezar. Si ya has pintado antes con acuarela, meteremos el turbo para ayudarte a perfeccionar las mezclas de color y los detalles.

**TRANSPARENCIAS**  
**MEZCLAS DE COLOR**  
**VELADURAS**  
**RESERVAS DE BLANCOS**  
**DEGRADADOS**  
**TEXTURAS**  
**MONOCROMOS**

# ACRÍLICO



Con base acuosa, es la técnica idónea para dar un paso más y empezar a trabajar sobre lienzo.

La clave es empezar con colores primarios y después incorporar los colores secundarios en la paleta para que tus creaciones vayan cogiendo madurez.

Dibujar objetos, retratos y paisajes es posible de nuestra mano.

**MEZCLAS Y COLORES BÁSICOS**  
**VELADURAS**  
**USO DE LA PALETA**  
**IMPRIMACIONES**  
**DETALLES CON PINCELES PEQUEÑOS**




# ÓLEO

Nuestra técnica preferida y el anhelo de cualquier aficionado y pintor.

Por su base oleosa, es posible hacer fundidos y transparencias cuando vamos ganando confianza y pericia.

Vamos a enseñarte a sacar el mejor partido de esta técnica y a dar forma y belleza a aquellas ideas que te rondan por la cabeza.



**VELADURAS**  
**MEZCLAS EN LA PALETA**  
**ELECCIÓN DE MATERIALES**  
**METODOLOGÍAS DE COMIENZO DE CUADRO**  
**TIPOS DE LIENZOS**  
**RETRATOS, OBJETOS Y PAISAJES**  
**DESENFOCADOS Y FUNDIDOS**  
**IMPRIMACIONES**

Si además tienes un proyecto en mente o necesitas asesoría para algún portfolio o formación, no dudes en contactarnos.

¿Nos acompañas?

OJOS  
AZULES

[www.ojosazulesestudio.com](http://www.ojosazulesestudio.com)  
[hola@ojosazulesestudio.com](mailto:hola@ojosazulesestudio.com)  
616685936 / 661004627  
@ojos\_azules\_estudio